



NOTAS DE COYUNTURA 07

11/12/2023

Matrimonios en Costa Rica / 04

LA REALIDAD MIGRATORIA EN LAS FAMILIAS DE COSTA RICA

Matrimonios y nacimientos en la población migrante

Según los datos oficiales en el mes de enero del presente año de la Dirección General de Migración y Extranjería (DGME), la población extranjera en situación regular ascendía a 607.772, lo que representaba el 11.66% del total de la población del país, un 65,5 % de los cuales era de nacionalidad nicaragüense¹. Carece de ese nivel de precisión el dato sobre la población extranjera en situación irregular en el país, que “se estima en un rango de entre 100.000 y 200.000, lo que podría representar entre un 2% y un 4% de la población costarricense”². Por lo tanto, sumando esta cifra a la del “11,66% de las personas en situación migratoria regular, el total estimado de población extranjera en Costa Rica podría estar en el rango del 13,5% al 15,5%, como se ha estimado en otros estudios, como Selee et al., en 2021”³. La dimensión de estas cifras se comprende mejor al considerar que, en el año 2020, según *Informe sobre las Migraciones en el Mundo 2022*, “Costa Rica tenía la proporción más alta de inmigrantes respecto de la población total (10%)” entre los países de la región latinoamericana y caribeña⁴.

¹ Dirección de Integración y Desarrollo Humano (DIDH) de la Dirección General de Migración y Extranjería (DGME) y Migration EU eXpertise (MIEUX+). *Plan Nacional de Integración para Costa Rica (PNICR) 2023-2027*. San José: DGME, 2023, 12. Disponible en línea: <https://www.migracion.go.cr/Documentos%20compartidos/Políticas/Plan%20Nacional%202023-2027.pdf>.

² *Ibid.*


³ *Ibid.* El estudio citado es A Selee; A. G. Ruiz Soto; A.Tanco; A.; L. Argueta, y J. Bolter, J. *Laying the Foundation for Regional Cooperation Migration Policy and Institutional Capacity in Mexico and Central America*. 2021.

⁴ McAuliffe, M. y A. Triandafyllidou (eds.). *Informe sobre las Migraciones en el Mundo 2022*. Ginebra: Organización Internacional para las Migraciones (OIM), Ginebra, 2021, 103.

Una de las aristas del fenómeno migratorio que para la Pastoral Social Cáritas reclama atención es la de la familia, para asumir integralmente el llamado del papa Francisco, que se ha convertido en una línea programática para la Pastoral de la Movilidad Humana, a *acoger, proteger, integrar y promover* a las personas migrantes. Por la brevedad propia de estas *Notas de coyuntura*, y para completar la serie demográfica sobre el matrimonio y la familia según los datos más recientes del Instituto Nacional de Estadísticas y Censos, llamaremos la atención sobre algunos datos que apremian a profundizar en el peso de la realidad migratoria en la composición de los hogares en Costa Rica.

Estadísticas vitales: matrimonios y nacimientos (click en la imagen)

Nuevamente exploraremos los datos más recientes, que, aunque publicados por el Instituto Nacional de Estadísticas y Censos el mes pasado⁵, corresponden al año 2022.



Aspectos destacados

- Del total de 22 920 matrimonios celebrados en Costa Rica en el año 2022, 4 012 fueron entre costarricense y persona extranjera, lo que representa el 17,50% del total. Esta cantidad es significativamente superior a la de los matrimonios en los que ambas personas son extranjeras, al punto de duplicarla: 1 941, lo que en términos relativos significa el 8,47% (ver los cuadro 1 y gráfico 1).
- El 20% de los niños y niñas nacidos en Costa Rica en 2022 son hijos de madre extranjera (ver gráfico 2, y el detalle por nacionalidad, en INEC, *ibid.*, 64-65). En relación con este dato, es relevante recordar que “los menores que se encuentran asentados en el país, especialmente aquellos con familias de origen nicaragüense, se enfrentan a condiciones de alta vulnerabilidad... [S]egún la encuesta ENAHO 2022, su índice de pobreza multidimensional es del 38,63%, en comparación con el promedio nacional del 23%. Es crucial continuar con las acciones que garanticen su acceso a la educación formal y no formal, atención integral de salud, y promover la lucha contra cualquier forma de discriminación o exclusión en todos los ámbitos de la sociedad”⁶

⁵ Instituto Nacional de Estadísticas y Censos. Estadísticas Vitales 2022. Población, nacimientos defunciones y matrimonios. San José: INEC, noviembre 2023. Disponible en línea: https://admin.inec.cr/sites/default/files/2023-11/repoplac-estadisticas_vitales_2022.pdf.

⁶ Ver Dirección de Integración y Desarrollo Humano (DIDH) de la Dirección General de Migración y Extranjería (DGME) y Migration EU eXpertise (MIEUX+), *op. cit.*, 20.

Cuadro 1

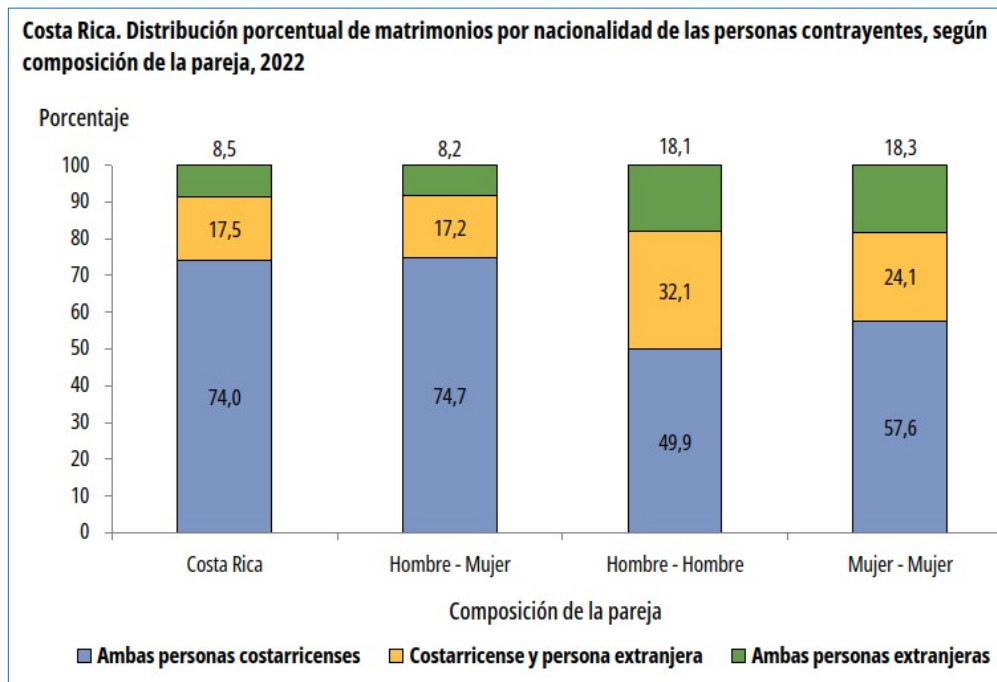
Costa Rica. Total de matrimonios por nacionalidad de las personas contrayentes, según composición de la pareja, 2022

Composición de la pareja	Total	Nacionalidad de las personas contrayentes		
		Ambas personas costarricenses	Costarricense y persona extranjera	Ambas personas extranjeras
Costa Rica	22 920	16 967	4 012	1 941
Hombre - Mujer	22 226	16 596	3 815	1 815
Hombre - Hombre	371	185	119	67
Mujer - Mujer	323	186	78	59

Fuente: Instituto Nacional de Estadísticas y Censos. *Estadísticas Vitales 2022. Población, nacimientos defunciones y matrimonios*. San José: INEC, noviembre 2023, 171.

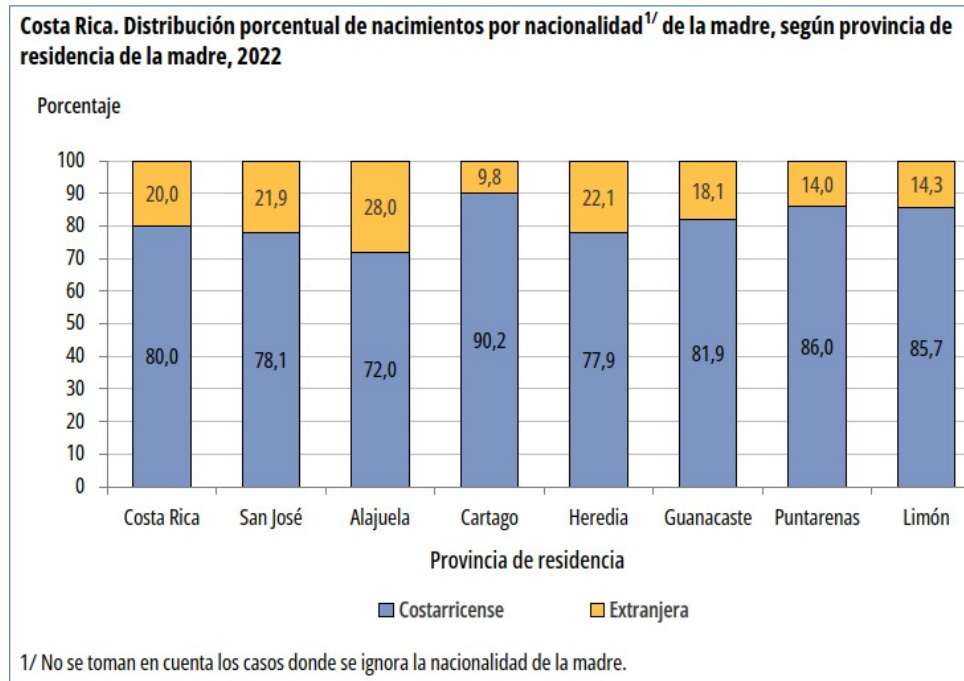
Gráfico 1

Costa Rica. Distribución porcentual de matrimonios por nacionalidad de las personas contrayentes, según composición de la pareja, 2022



Fuente: Instituto Nacional de Estadísticas y Censos. *Estadísticas Vitales 2022. Población, nacimientos defunciones y matrimonios*. San José: INEC, noviembre 2023, 171.

Gráfico 2



Fuente: Instituto Nacional de Estadísticas y Censos. *Estadísticas Vitales 2022. Población, nacimientos defunciones y matrimonios*. San José: INEC, noviembre 2023, 65.

“En general, se ha identificado como un desafío crucial la lucha contra cualquier forma de discriminación y xenofobia hacia los menores extranjeros o hijos de padres de origen extranjero en Costa Rica, garantizando su protección y promoviendo su plena integración en la sociedad costarricense”⁷.

Pbro. Edwin Aguiluz Milla
Secretario Ejecutivo-Director Nacional
Pastoral Social Caritas Costa Rica

⁷ *Ibid.*, 20.